






Verschraubungsart nach Verbindungsart der Rohrleitung	Verbindungstechnik	Kunststofftypen	Einschraubteil	Einlegeteil	Bild
Klebverschraubung	Kleben	PVC-U PVC-C ABS	Gewindemuffe mit zylindrischem Rohringengewinde, Anschluss nur für Kunststoffgewinde	Klebestutzen kombiniert mit reduzierter Klebemuffe metrisch	 <p>Bild 1</p>
Gewindeverschraubung	Verschraubung	PVC-U	Zylindrisches Rohringengewinde Rp	Zylindrisches Rohr-Innengewinde Rp, Anschluss nur für Kunststoffgewinde	 <p>Bild 2</p>
Muffenschweißverschraubung	Heizelement-Muffenschweißen (HMS) / (HD)	PP PP-R	Schweißmuffe	Schweißmuffe	 <p>Bild 3</p>
Stumpfschweißverschraubung	Heizelement-Stumpfschweißen (HS)	PE 100 PE 100-RC PE-RT PP PP natur PVDF	Stumpfschweiß-Stutzen bzw. Infrarot-Schweißstutzen	Stumpfschweiß-Stutzen bzw. Infrarot-Schweißstutzen	 <p>Bild 4</p>
WNF-Verschraubung	Wulst- und Nutfreies Schweißen (WNF)	PP-R PP natur PVDF	WNF-Stutzen	WNF-Stutzen	 <p>Bild 5</p>